



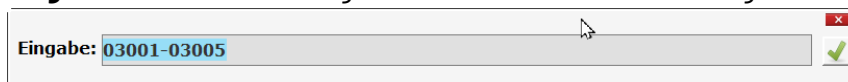
18.06.2026

Nachgang AT 17.06.2026 – Farbliche Hervorhebungen (auch in Q)

Es gibt an vielen Stellen den Wunsch z.B. spezielle Leistungsziffern wie Ordination, Kennziffern u.ä. **optisch/farbig hervorzuheben**.

Hier einige der in DURIA² nutzbaren Optionen:

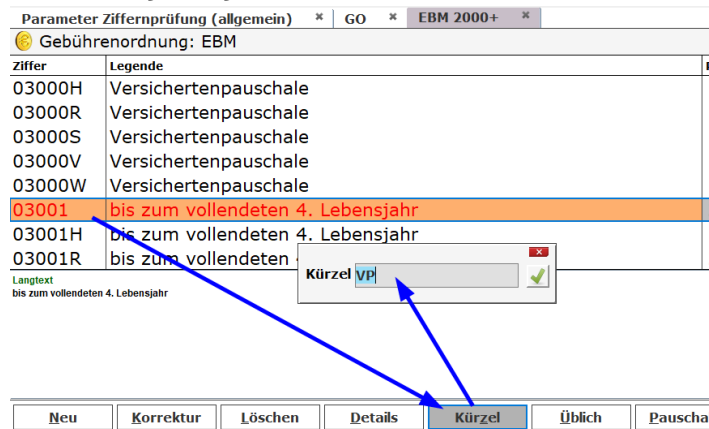
- (generell) **GO** ↔ **3**.Regeln
 - **Regel 20** – Hervorhebung der hier definierten Leistungen, z.B.



- **Regel 21** – Ersetzung Ziffern durch mnemonische „Kürzel“, z.B. für die Versichertenpauschalen 03001-00305 ein Kürzel **VP**

Voraussetzung:

Zuordnung der gewünschten Kürzel in der GO



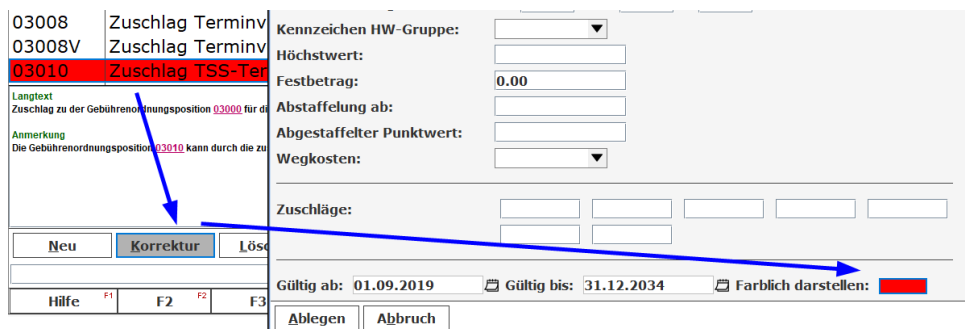
Ziffer	Legende	Pt
03000H	Versichertenpauschale	
03000R	Versichertenpauschale	
03000S	Versichertenpauschale	
03000V	Versichertenpauschale	
03000W	Versichertenpauschale	
03001	bis zum vollendeten 4. Lebensjahr	2
03001H	bis zum vollendeten 4. Lebensjahr	1
03001R	bis zum vollendeten	2

Langtext
bis zum vollendeten 4. Lebensjahr

Kürzel **VP**

Neu Korrektur Löschen Details Kürzel Üblich Pauschal

- (generell) **GO** ↔ **1**.Ziffern – Ziffer wählen – **Korrektur** – **Reiter 1**.Grundwerte – ganz unten rechts **Farbfeld klicken**.



03008	Zuschlag Terminv
03008V	Zuschlag Terminv
03010	Zuschlag TSS-Ter

Langtext
Zuschlag zu der Gebührenordnungsposition 03000 für d

Anmerkung
Die Gebührenordnungsposition 03010 kann durch die zu

Neu Korrektur Löschen

Hilfe F1 F2 F3

Kennzeichen HW-Gruppe:

Höchstwert:

Festbetrag:

Abstaffelung ab:

Abgestaffelter Punktwert:

Wegkosten:

Zuschläge:

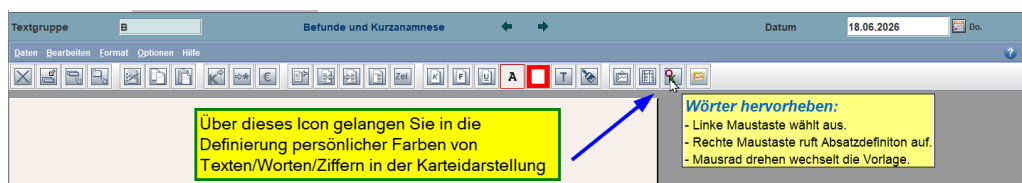
Gültig ab: 01.09.2019 Gültig bis: 31.12.2034 Farbfeld darstellen:

Ablegen Abbruch

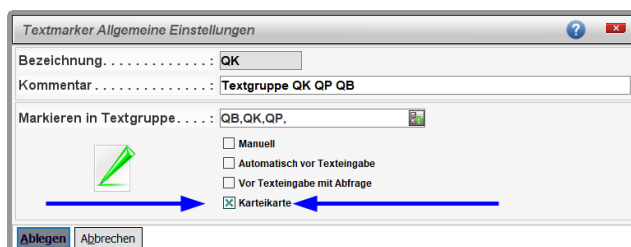
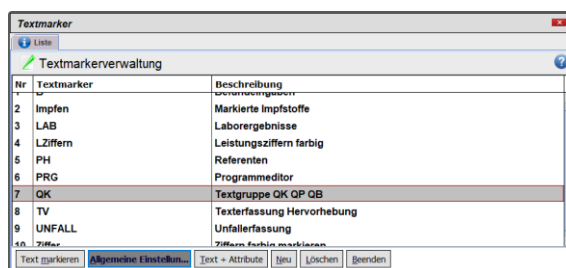


- **Farbenhandlung / farbige Markierungen in der TV – auch in QK QP und QB**

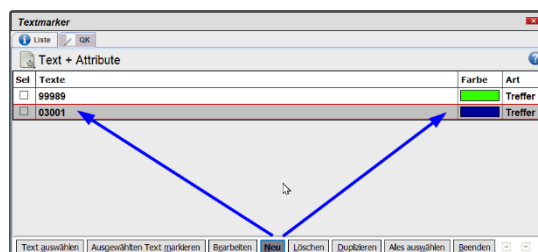
- völlig individuell können Sie Inhalte von dezidierten Textgruppen (TG) in der Karteianzeige farbig hervorheben.
- Hierzu ein kleiner Ausflug in die Textverarbeitung
- Rufen sie einfach eine Textgruppe wie bspw. B auf ...



- Rechter Mausklick auf das Icon
- Es öffnet sich die Textmarkerverwaltung
- Hier die Textgruppe beispielsweise QK wählen oder „**N**eu“ erfassen.
- Über den Menüpunkt „**A**llgemeine Einstellungen“ legen Sie fest, das die Markierung in der Karteikarte erfolgen soll.



- Über den Menüpunkt „**T**ext+Attribute“ verwalten Sie Ihre gewünschten QK-Farbmarkierungen, hier im Beispiel etwa Ziffer 03001 in **dunkelblau!**



- Hier verwalten Sie in der TG **QK** Ziffern, in anderen TG können sie Wörter farblich hervorheben.



Grundsätzliches ...

Eine generelle Farbverwaltung finden Sie unter dem Befehl **PARA[...]**FARBEN**** ↔, bitte gehen Sie sorgsam mit Farben um, weiße Schrift auf weißem Grund ist schwer zu lesen, andere Farbkombinationen sind ungünstig kontrastiert.

Und es geht sogar das Gerücht um, dass zu bunte Karteikarten Augenkrebs erzeugen könnten ... 😊 😄

Bezeichnung	Schrift	Hintergrund
Akut Diagnosen	255,204,204	200,0,100
Blau-auf-Weiß	0,100,255	255,255,255
Chroniker	255,255,255	100,0,0
DMP Asthma	0,0,0	255,0,255
DMP COPD	0,255,255	50,0,200
DMP Diabetes Typ 1	150,200,100	150,0,100
DMP Diabetes Typ 2	0,255,0	150,0,100
DMP eHKs	255,255,255	0,140,255
DMP KHK	255,255,0	0,0,100
Gelb Diabetes	125,0,0	255,255,0
Gold Hypertonie	0,0,0	255,215,0
Grün-auf-Weiß	0,180,100	255,255,255
morbIRSA Diagnosen	255,255,255	46,255,30
Rosa KHK	0,0,0	250,128,114
Rot-auf-Weiß	255,0,0	255,255,255
Rot-Gelb Warnung	255,0,0	255,255,0
Rot Marcumar	255,255,255	255,0,0
Rot Warnung	255,0,0	255,200,200
SCHWARZAUFGELB	0,0,0	255,255,0
WEISSAUFBLAU	255,255,255	0,0,255



Wie überall die DURIA² finden Sie weitere Hinweise in den jeweiligen **Fragezeichen-? -Hilfetexten**.

