



14.06.2026


Import „interkollegiale“ X-Module

Importe X-Module basieren neben allgemeingültigen Textgruppen wie DD, B, ME usw. auch oft auf Textgruppen aus der „anderen“ Praxis, deren Ablage in IHRER Praxis dann ggf. nicht passt.

Außerdem können Ziffern hinterlegt sein, die Sie ändern möchten, oder die man ändern muss, weil sich die GO geändert hat.

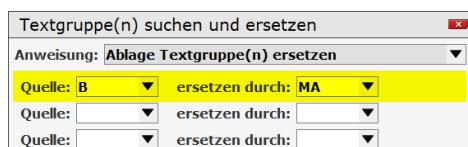


An Hand eines kleinen Mini-Programms, das die Inhalte in Textgruppe **B**(efunde) ablegt, Sie aber möchten, dass die Inhalte in Ihrer Textgruppe **MA**(ssangaben) landen sollen.



The screenshot shows a table with two columns: 'BMI' and 'Größe und Gewicht inkl. BMI Berechnung'. A right-click context menu is open over the 'Größe und Gewicht...' entry. The menu items are: Kopieren, Umbenennen, Hintergrundbilder austauschen, **Leistungsziffern suchen und ersetzen** (highlighted in blue), **Textgruppen suchen und ersetzen** (highlighted in blue), Schützen, Vorlagen exportieren, Vorlagen importieren, and Masken Import/Export Parameter. A yellow box with a green border contains the text: 'Rechter Mausklick auf das zu bearbeitende X-Modul in der X ↔ Übersichtsliste'. Blue arrows point from this box to the 'Größe und Gewicht...' entry and to the 'Leistungsziffern suchen und ersetzen' menu item.

Textgruppen suchen und ersetzen

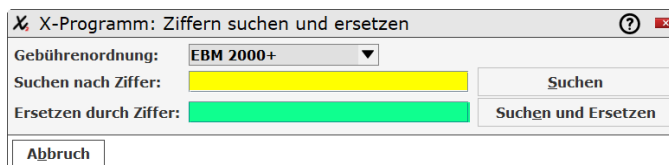


The dialog box 'Textgruppe(n) suchen und ersetzen' has a dropdown menu set to 'Ablage Textgruppe(n) ersetzen'. Below, there are three rows of 'Quelle' and 'ersetzen durch' dropdown menus. The first row is highlighted in yellow, showing 'Quelle: B' and 'ersetzen durch: MA'.

Sie können bis zu 15 Textgruppen in einem gewählten X-Modul gleichzeitig mit Ihren gewünschten Vorgaben ersetzen und müssen nicht im X-Editor mühsam jedes Feld umstellen.

Leistungsziffern suchen und ersetzen

Ebenso können Sie im X-Modul hinterlegte Leistungsziffern je nach GO austauschen – sollten Sie eine andere Leistungsziffer bevorzugen oder falls sich eine GO geändert hat.



The dialog box 'X-Programm: Ziffern suchen und ersetzen' has a dropdown menu for 'Gebührenordnung' set to 'EBM 2000+'. Below, there are two input fields: 'Suchen nach Ziffer:' (highlighted in yellow) and 'Ersetzen durch Ziffer:' (highlighted in green). Buttons for 'Suchen', 'Suchen und Ersetzen', and 'Abbruch' are visible.